


SITUATION SANITAIRE COVID

26 juillet 2021



Situation épidémiologique

- Taux d'incidence : **356** pour 100 000 habitants, en très forte augmentation depuis 2 semaines.
Premier passage sous la barre des 100 depuis mi-août 2020



- Taux de positivité : **4,6 %**, en très forte augmentation depuis 2 semaines.
- Données territoriales

Période analysée : 2021-07-12 - 2021-07-18 / Semaine 28

		TOUS AGES	
Département	EPCI	INC	TX PC
13 - Bouches-du-Rhône	Métropole d'Aix-Marseille-Provence	174	3,1
13 - Bouches-du-Rhône	CA d'Arles-Crau-Camargue-Montagnette	153	3,7
13 - Bouches-du-Rhône	CA Terre de Provence	115	3,2
13 - Bouches-du-Rhône	CC Vallée des Baux-Alpilles (CC VBA)	142	3,2

Situation épidémiologique par tranche d'âge

110	- ↗ 90+ (+423.8%)
43	- ↗ 80-89 (+72.0%)
45	- ↗ 70-79 (+114.3%)
97	- ↗ 60-69 (+273.1%)
191	- ↗ 50-59 (+165.3%)
268	- ↗ 40-49 (+226.8%)
456	- ↗ 30-39 (+223.4%)
1175	- ↗ 20-29 (+222.8%)
659	- ↗ 10-19 (+260.1%)
86	- ↗ 0-9 (+196.6%)
356	- ↗ Tous âges (+223.6%)

La tranche d'âge moteur de l'épidémie est celle des 20-29 ans.

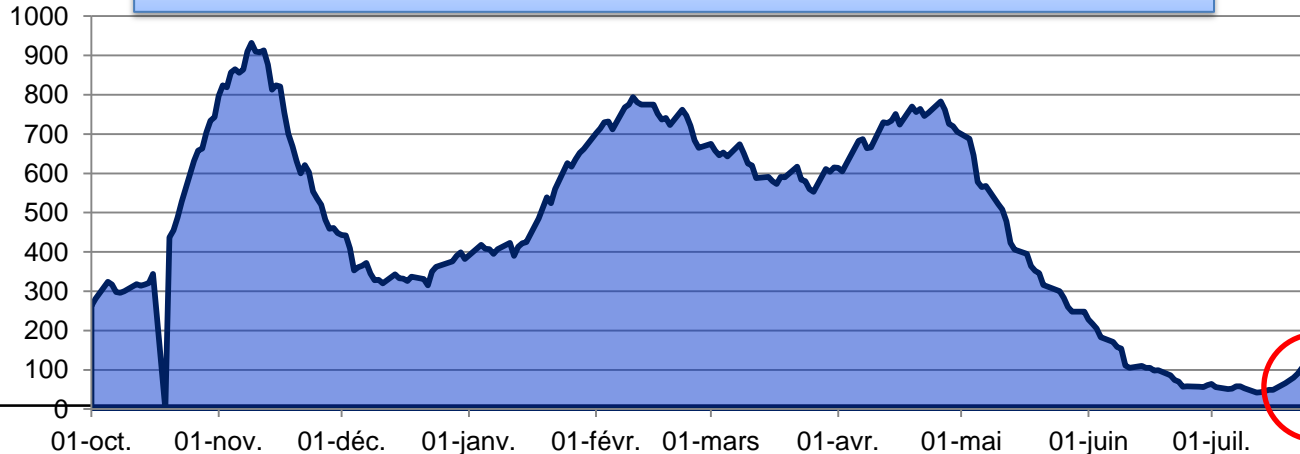
Les 10-19 et 30-39 ans sont également très touchés.

Attention soutenue à la diffusion auprès des tranches d'âge supérieures à 50 ans, pour le risque de cas graves.

Situation sanitaire

- Patients Covid en hospitalisation conventionnelle : forte augmentation sur les 5 derniers jours
Niveau bas le 12/07 : 43 patients, 90 le 23/07, **143** aujourd'hui
- 79 patients Covid en réanimation, 10% d'augmentation en 48h au niveau régional
- Ratio de patients Covid en réanimation / capacité initiale : **26 %**
- Taux d'occupation (Covid et non Covid) des lits de réanimation : **81 %**

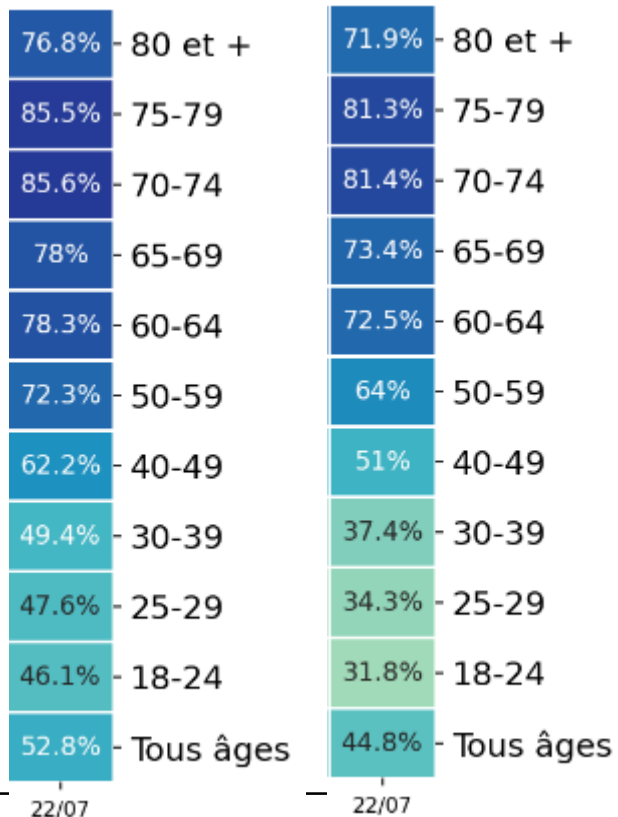
PATIENTS COVID+ EN HC DANS LES BDR



Couverture vaccinale des Bouches du Rhône

1^{ère} dose

Schéma vaccinal complet



Nb 1ere inj.
(au 25/07/2021 inclus)

1 099 616



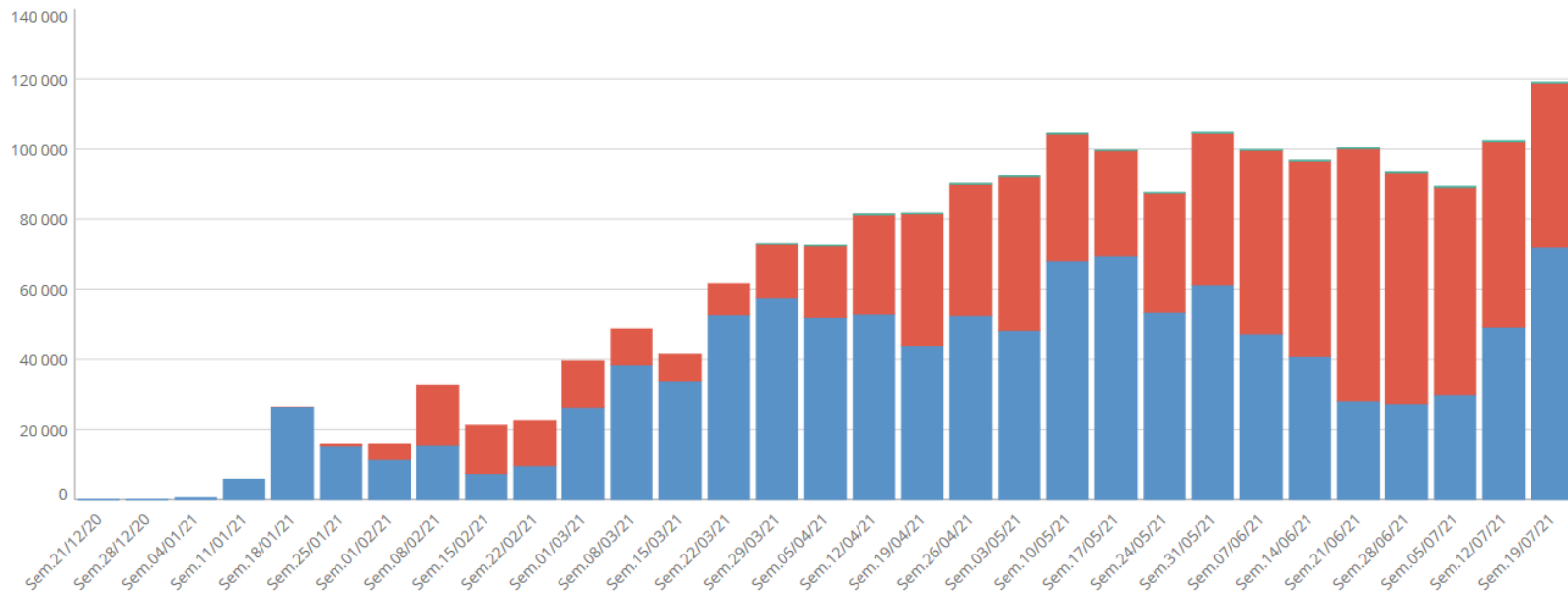
Nb Injections
(au 25/07/2021 inclus)

1 920 984

Indicateurs clés - Vaccination

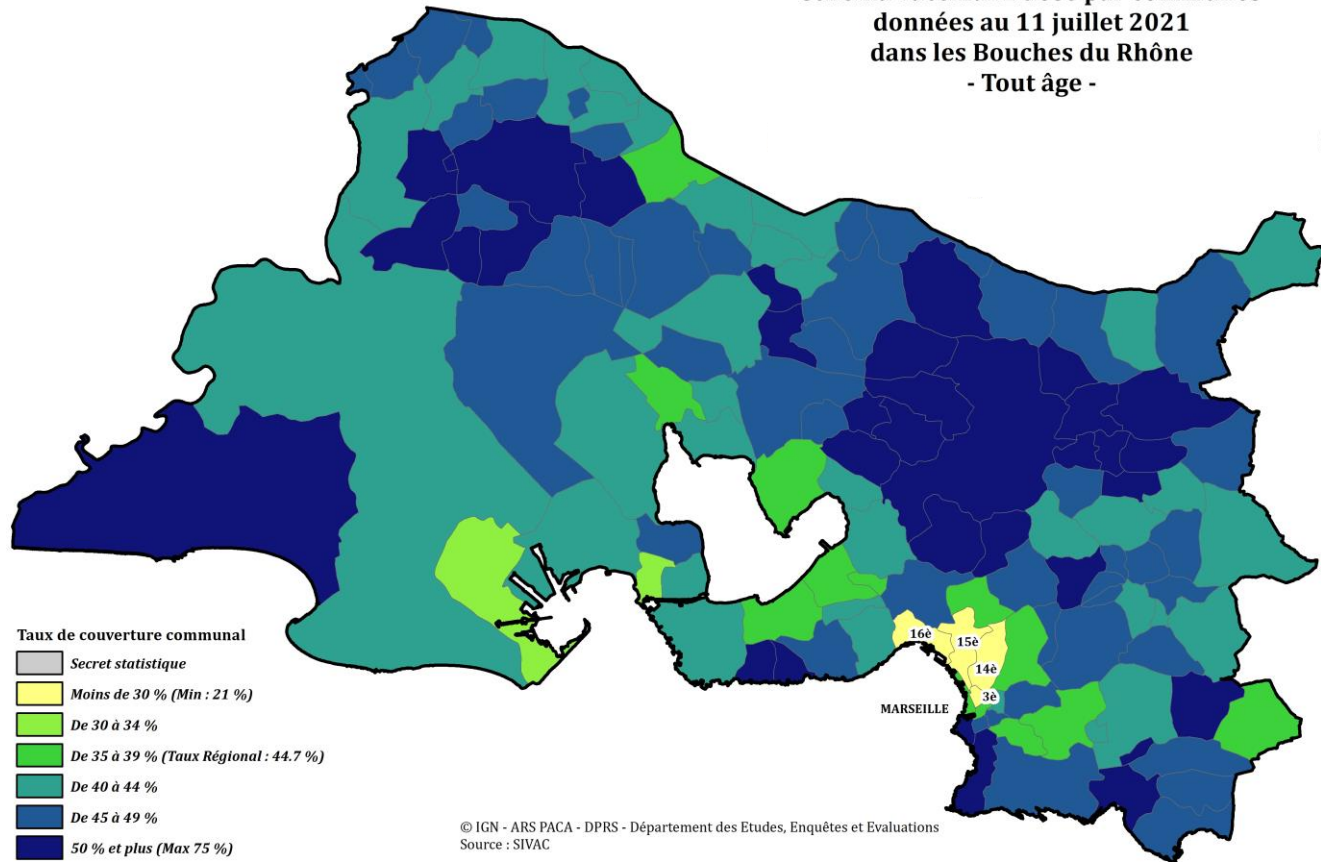
Dynamique de la vaccination bleu 1ère injection, rouge 2ème injection tous vaccins confondus

Semaine année > Semaine



119 000 injections ont été réalisées au cours de la semaine dernière, record absolu

Taux de couverture :
schéma vaccinal 1 dose par communes
données au 11 juillet 2021
dans les Bouches du Rhône
- Tout âge -



Taux de couverture :
schéma vaccinal complet par communes
données au 11 juillet 2021
dans les Bouches du Rhône
- Tout âge -

